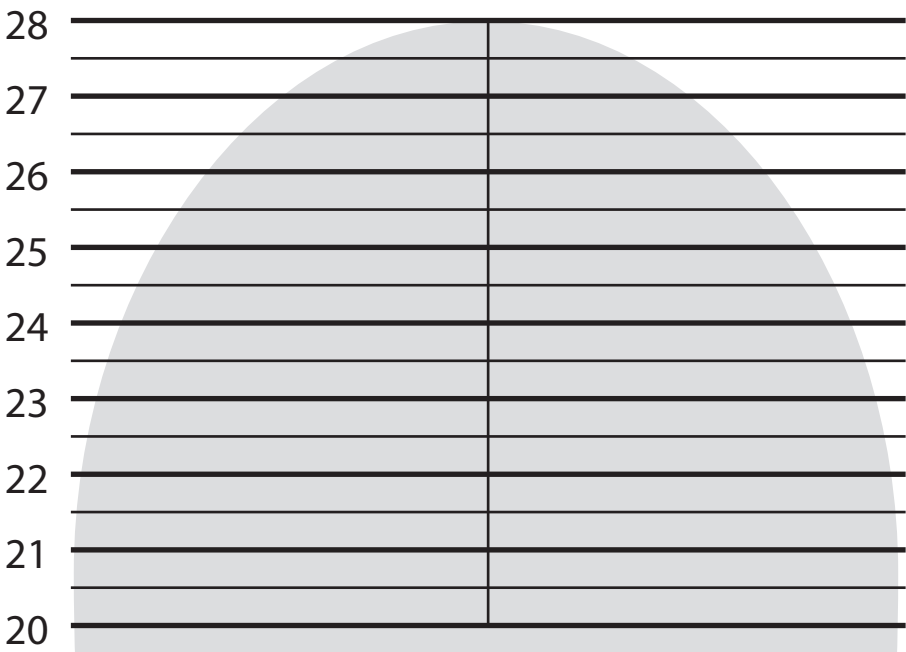
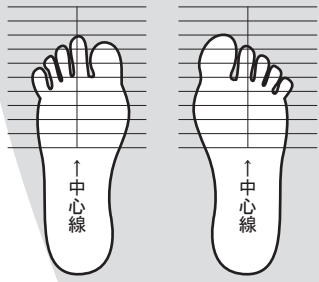


28
27
26
25
24
23
22
21
20
19
18
17
16
15
14
13
12
11
10
9
8
7
6
5
4
3
2
1
0



■ 足長の測り方

中心線に人差し指を合わせ、一番長い指の目盛りを読みます。



ギリシャ型

エジプト型

■ 足囲の測り方

親指と小指の付け根の一番出ているところの周囲をメジャーで測ります。



左右のサイズが違ったら!
今すぐアクセス

アシンメトリーシューズ 検索

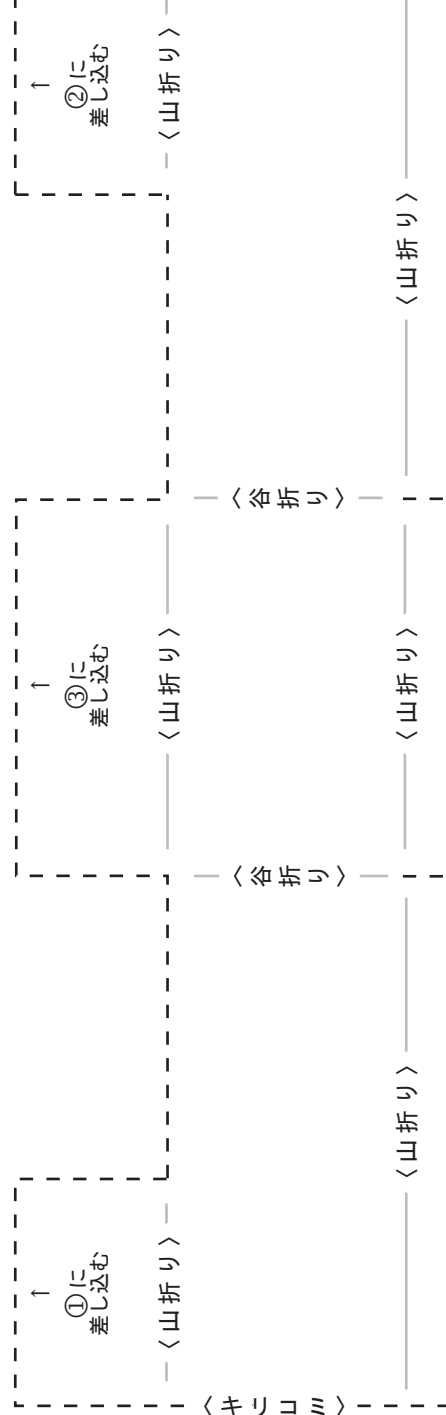
<http://www.asymmetryshoes.com>



① <キリコミ>

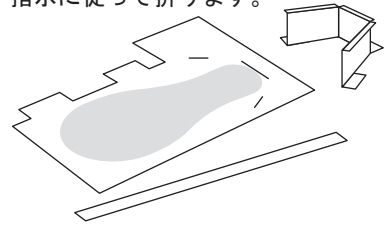
② <山折り>

③ <キリコミ>



■ 組み立て方

刃物や紙の縁の取扱に注意しながら
---<キリコミ>線に切り込みを入れ
指示に従って折ります。



① ② ③ それぞれの切り込みに
折り返し部を差し込んで完成。

